

**OFICINA CUBANA DE LA PROPIEDAD
INDUSTRIAL**



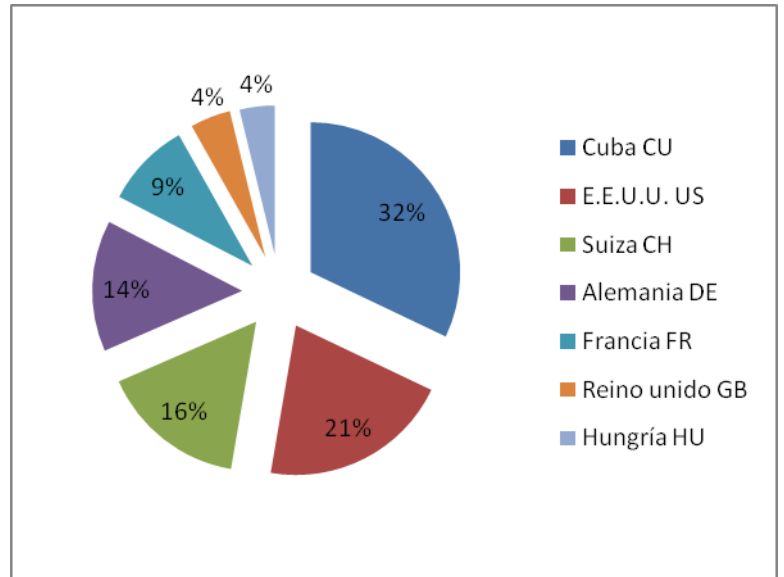
**Estadísticas de Propiedad Industrial
2000-2009**

Vía Internacional de Registro*: Incluye el Arreglo y el Protocolo de Madrid

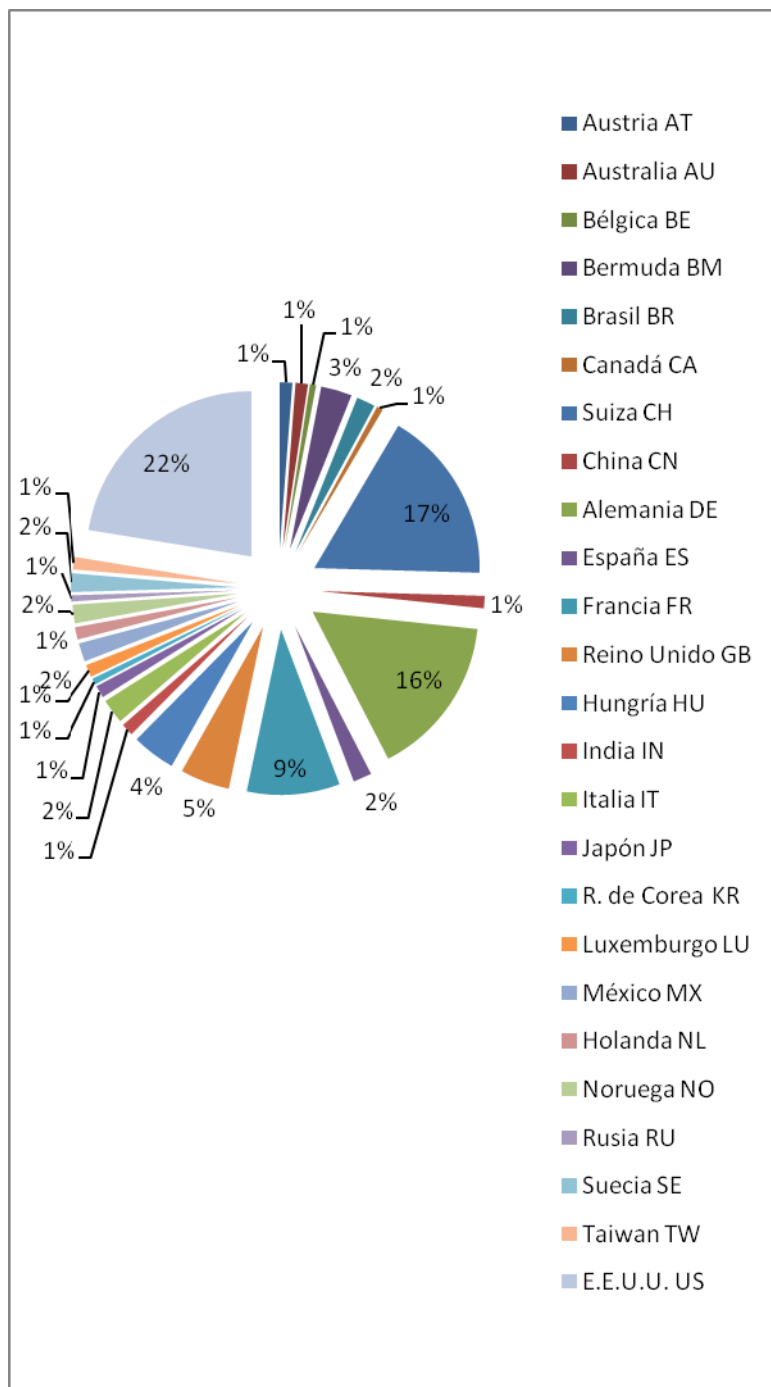
		total
Cuba	CU	59
E.E.U.U.	US	38
Suiza	CH	29
Alemania	DE	26
Francia	FR	17
Reino unido	GB	8
Hungría	HU	7
Bermuda	BM	5
Italia	IT	4
Brasil	BR	3
España	ES	3
India	IN	3
México	MX	3
Noruega	NO	3
Suecia	SE	3
Austria	AT	2
Australia	AU	2
Luxemburgo	LU	2
Holanda	NL	2
China	CN	2
Japón	JP	2
Taiwan	TW	2
Bélgica	BE	1
Canadá	CA	1
R. de Corea	KR	1
Líbano	LB	1
Rusia	RU	1
Venezuela	VE	1
	Total general	231

Solicitudes de Patentes de Invención por países 2009

Principales países solicitantes

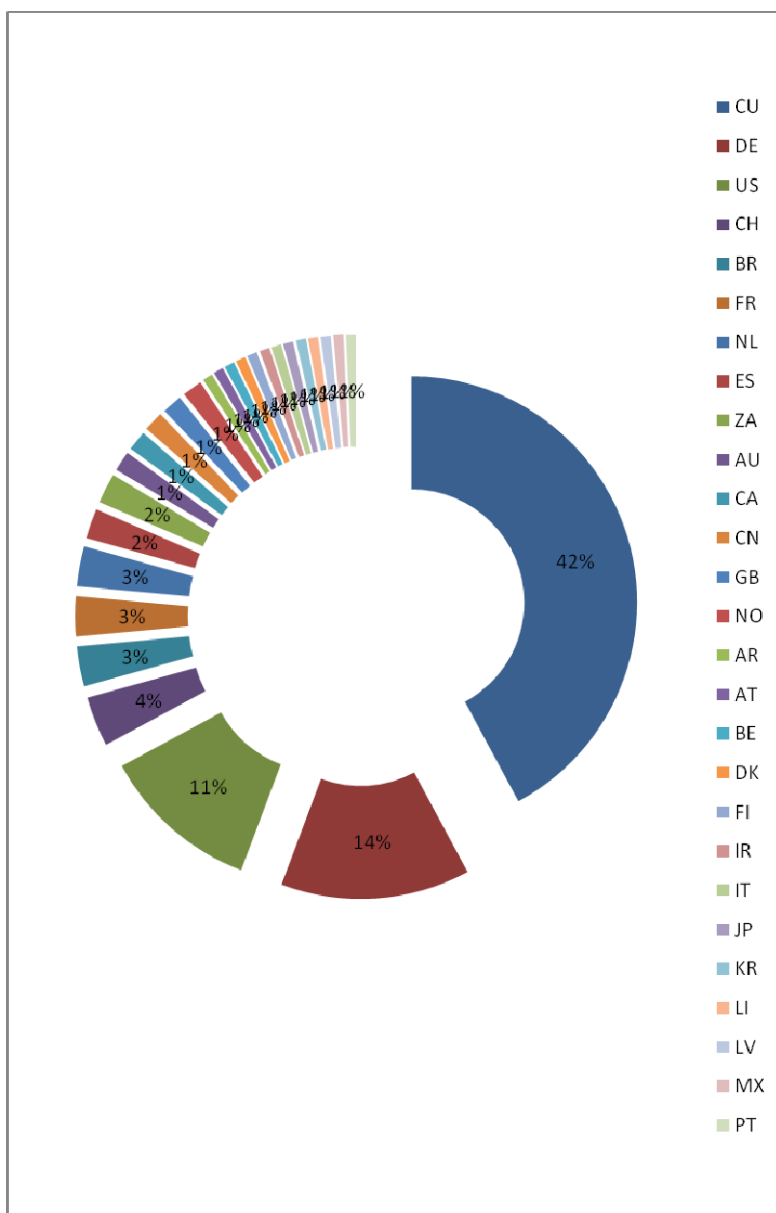


Solicitudes PCT por países 2009		
Austria	AT	2
Australia	AU	2
Bélgica	BE	1
Bermuda	BM	5
Brasil	BR	3
Canadá	CA	1
Suiza	CH	28
China	CN	2
Alemania	DE	26
España	ES	3
Francia	FR	15
Reino Unido	GB	8
Hungría	HU	7
India	IN	2
Italia	IT	4
Japón	JP	2
R. de Corea	KR	1
Luxemburgo	LU	2
México	MX	3
Holanda	NL	2
Noruega	NO	3
Rusia	RU	1
Suecia	SE	3
Taiwan	TW	2
E.E.U.U.	US	37
	Total PCT	165



Patentes de Invención Concedidas 2009

País		Concedidas
Cuba	CU	59
Alemania	DE	19
E.E.U.U.	US	16
Suiza	CH	5
Brasil	BR	4
Francia	FR	4
Holanda	NL	4
España	ES	3
Sudáfrica	ZA	3
Australia	AU	2
Canadá	CA	2
China	CN	2
Reino Unido	GB	2
Noruega	NO	2
Argentina	AR	1
Austria	AT	1
Bélgica	BE	1
Dinamarca	DK	1
Finlandia	FI	1
Irán	IR	1
Italia	IT	1
Japón	JP	1
R. de Corea	KR	1
Liechtenstein	LI	1
Letonia	LV	1
México	MX	1
Portugal	PT	1
	Total general	140



Estados Legales por países 2009

País	Abandonada	Concedida	Denegada	Renunciada	Total general
AN	1				1
AR		1			1
AT	1	1			2
AU	9	2	1		12
BE	2	1	1		4
BM			1		1
BR	3	4			7
CA	3	2			5
CH	4	5	3		12
CN		2	1		3
CU	61	59	18	3	141
DE	42	19	1	1	63
DK		1			1
ES		3			3
FI		1			1
FR	3	4	2		9
GB	2	2	1		5
IL	3		1		4
IN	1				1
IR		1			1
IT	6	1	1		8
JP	1	1			2
KR		1			1
LI		1			1
LV		1	1		2
MX	2	1			3
NL	1	4			5
NO	1	2			3
PT		1			1
TW			1		1
US	62	16	3	1	82
ZA	1	3			4
Total general	209	140	36	5	390

Patentes de Invención por Estados Legales 2009

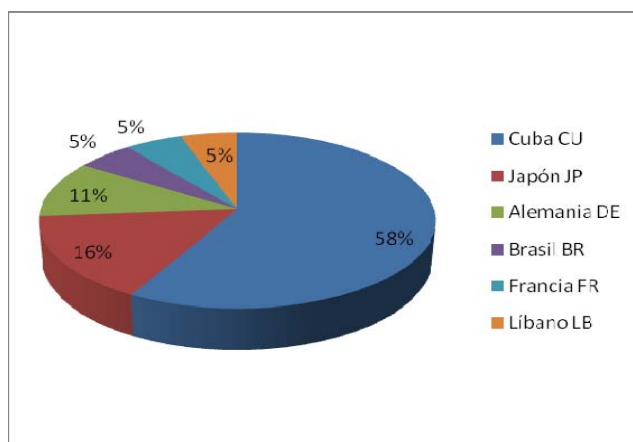
Estados Legales de las Invenciones 2009

Solicitantes	Abandonadas	Concedidas	Denegadas	Renunciadas	Total
Nacionales	61	59	18	3	141
Extranjeras	148	81	18	2	249
Total	209	140	36	5	390

Patentes de Modelos y Dibujos Industriales por Estados Legales 2009

Estados Legales de los Modelos Industriales 2009

Solicitantes	Abandonadas	Concedidas	Denegadas	Renunciadas	Total
Nacionales	3	4			7
Extranjeras		10			10
Total	3	14	0	0	17



Solicitudes de Modelos y Dibujos Industriales 2009

País		Total
Cuba	CU	11
Japón	JP	3
Alemania	DE	2
Brasil	BR	1
Francia	FR	1
Líbano	LB	1
Total		19

Modelos y Dibujos Industriales Concedidos 2009

País		Total
Cuba	CU	4
Francia	FR	3
Suecia	SE	2
Brasil	BR	1
España	ES	1
Japón	JP	1
Holanda	NL	1
E.E.U.U.	US	1
Total		14

